



ספרו וסמנו


ספרו כמה פריטים בכרטיס וסמנו את המספר המתאים



4 1 3 2



2 3 5 7




2 1 5 4



8 7 4 3

ספרו וסמנו

ספרו כמה פריטים בכרטיס וסמנו את המספר המתאים




5 4 6 9



1 2 3 4




7 5 6 4




3 2 5 6

ספרו וסמנו


ספרו כמה פריטים בכריטיס וסמנו את המספר המתאים




5 9 2 1



1 3 6 5



7 8 9 6

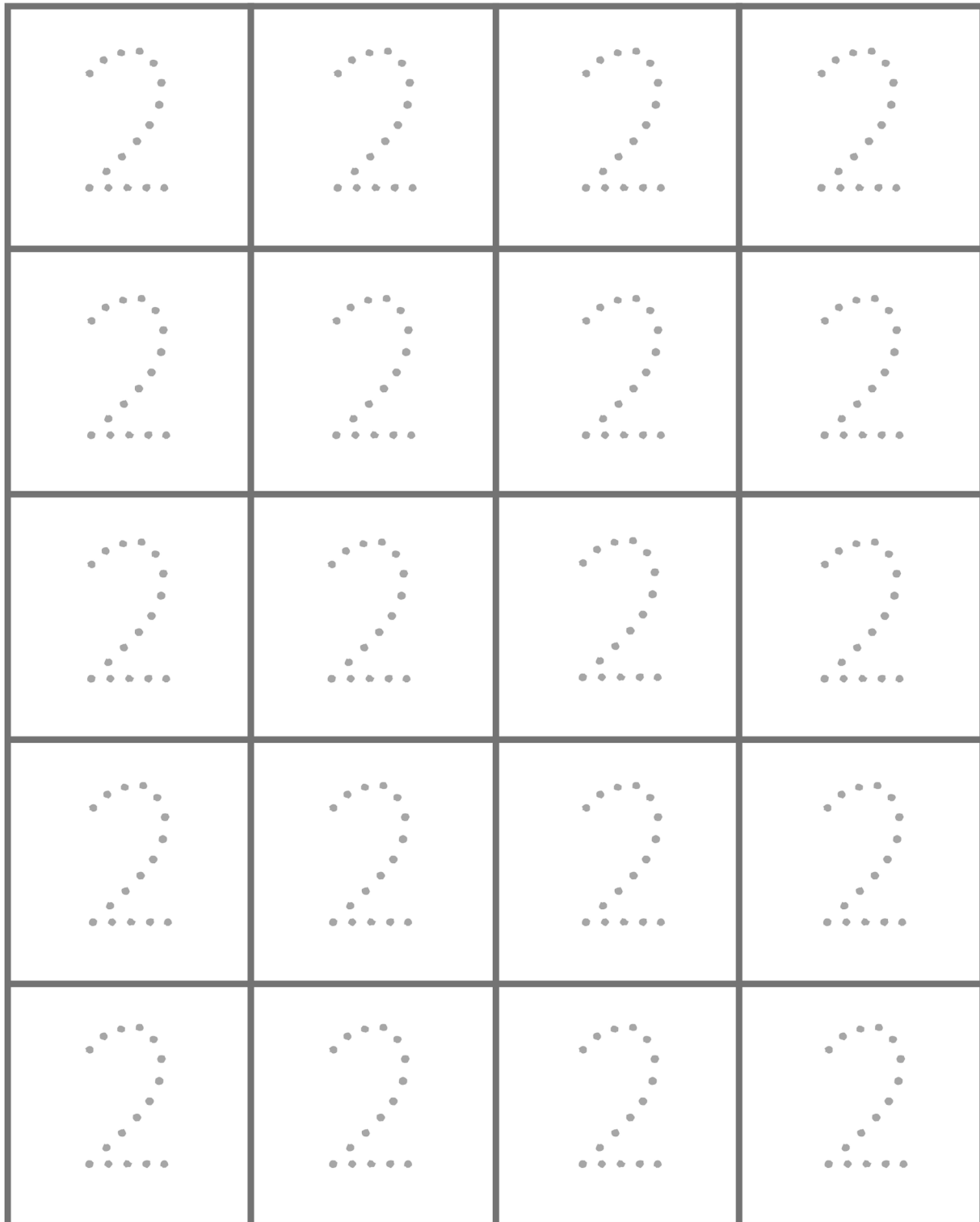


10 5 6 8





















כותבים מספרים

1	1	1	1
1	1	1	1
1	1	1	1
1	1	1	1
1	1	1	1

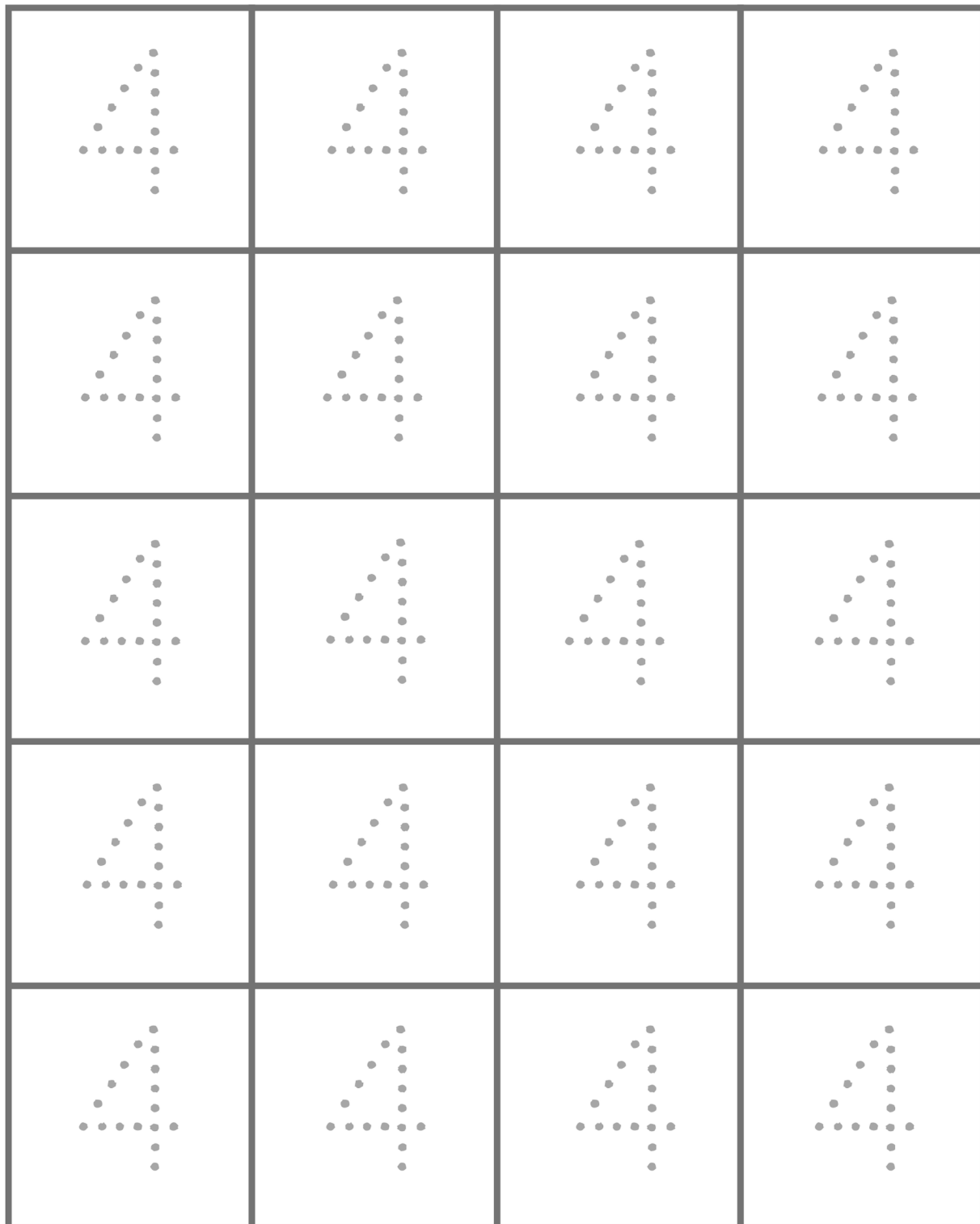
כותבים מספרים



כותבים מספרים


כותבים מספרים























כותבים מספרים

5	5	5	5
5	5	5	5
5	5	5	5
5	5	5	5
5	5	5	5

כותבים מספרים



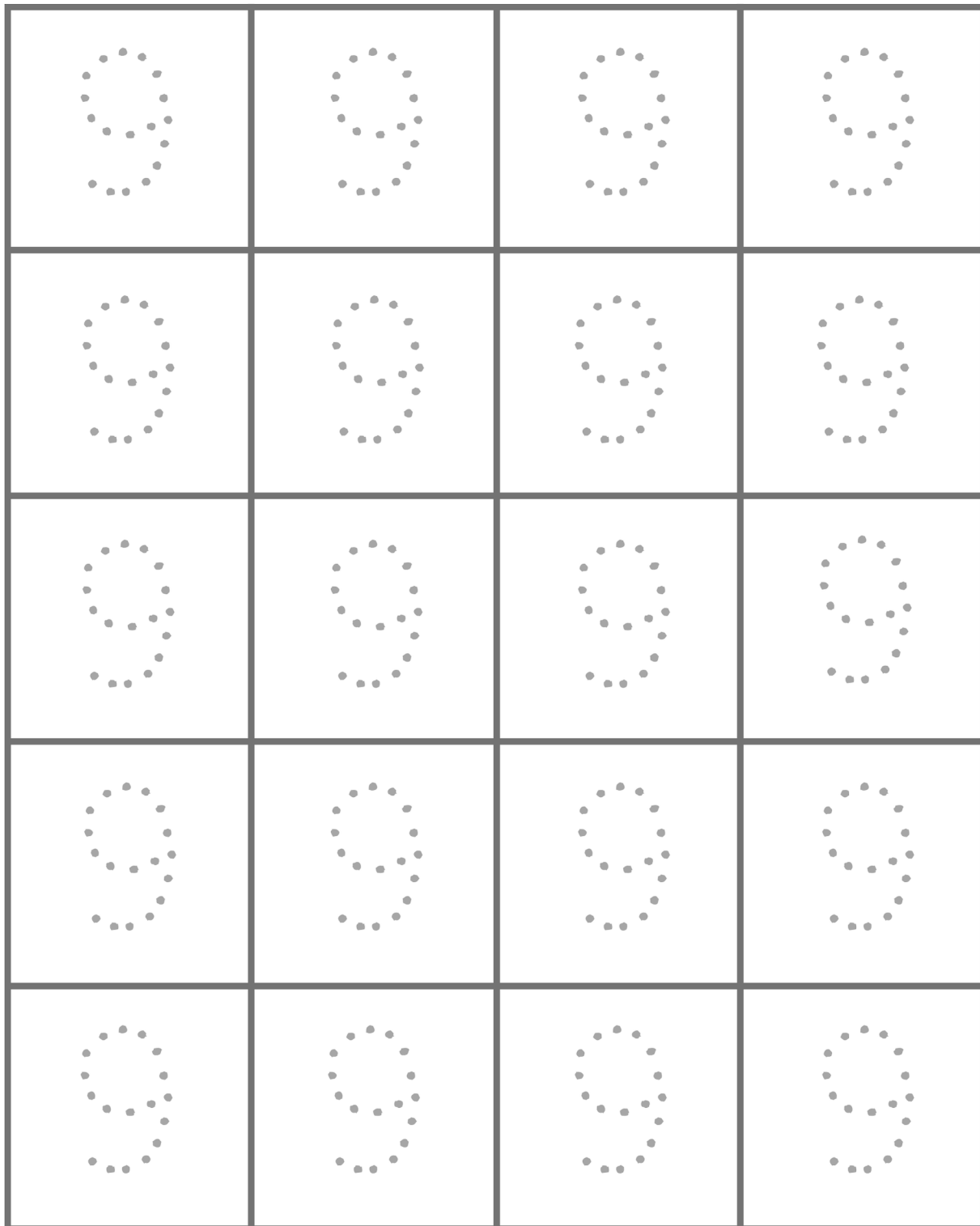
כותבים מספרים

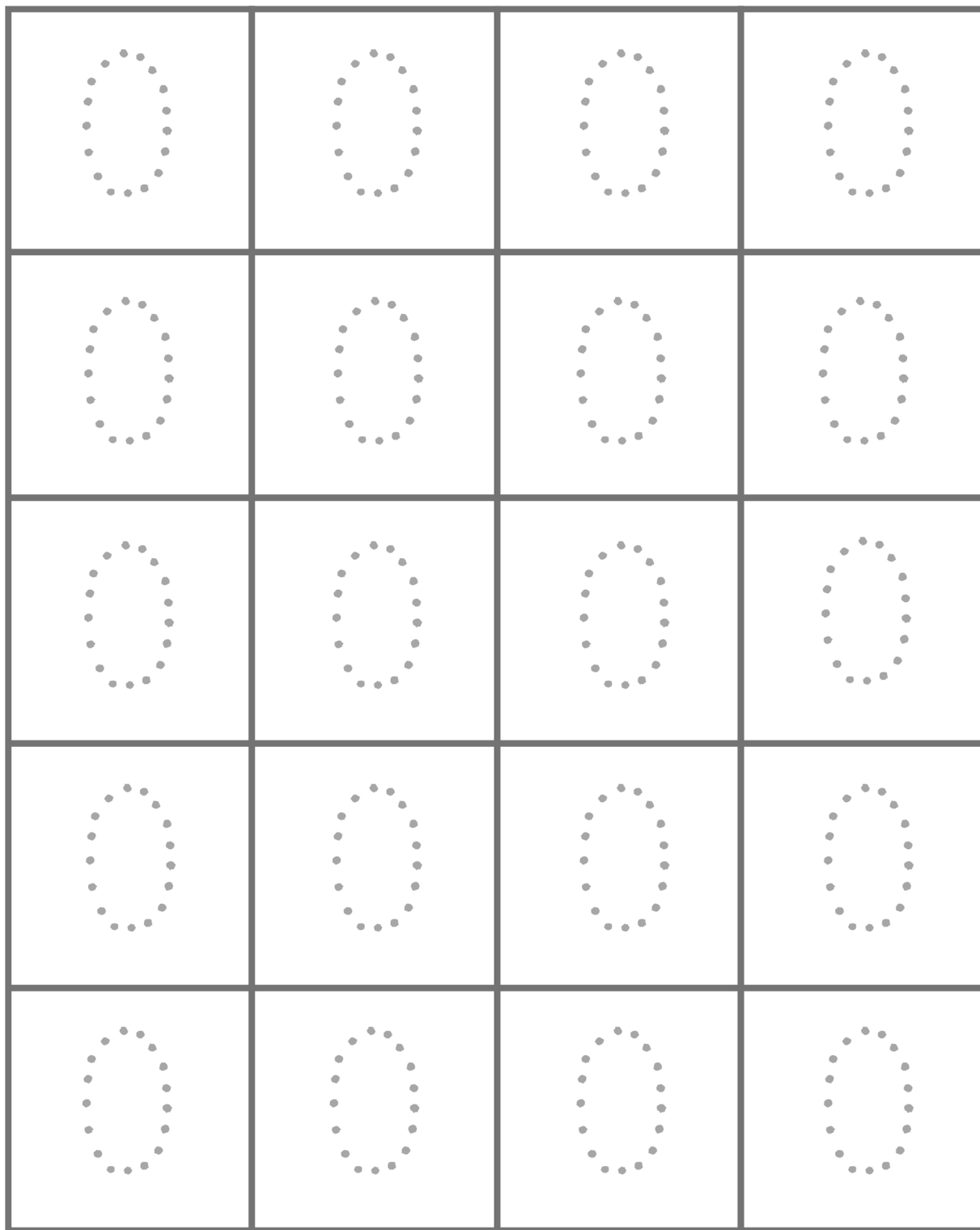
כותבים מספרים

8	8	8	8
8	8	8	8
8	8	8	8
8	8	8	8
8	8	8	8

כותבים מספרים




כותבים מספרים



מניה

מנו וכתבו את מספר הפריטים במלון

1



Blank light blue box for writing the count of candies.

2



Blank light blue box for writing the count of pastries.

3



Blank light blue box for writing the count of lollipops.

4



Blank light blue box for writing the count of donuts.



מותחים קווים

חברו בקו בין הספרה, למספר הנקודות המייצג בקוביה ולמספר האצבעות המתאים:



4



2



6



1



3



5

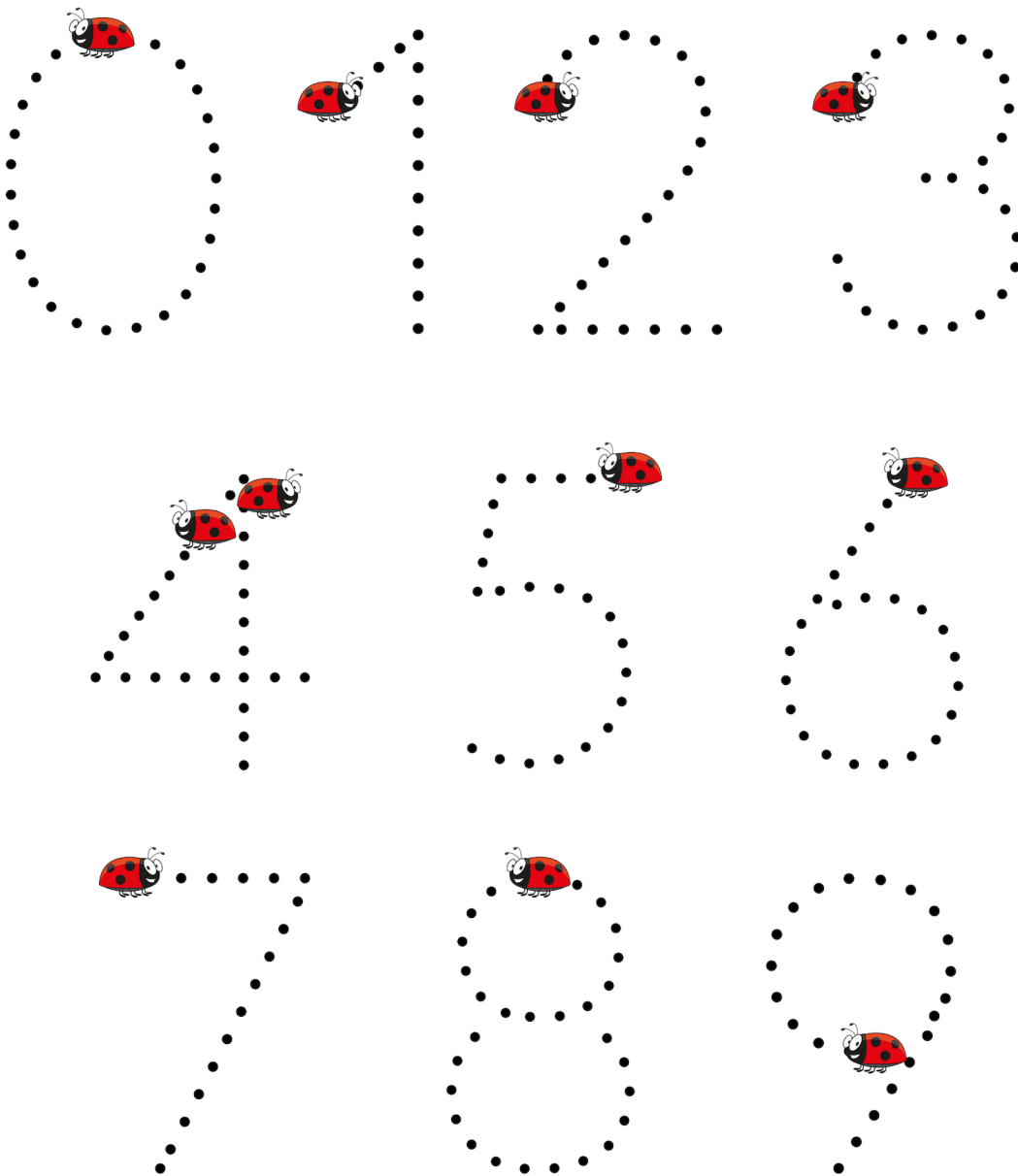


כיוון הכתיבה, תרגול כתיבת הספרות




בעקבות החיפושית

החיפושיות יוצאות לטיול! עברו על הקווקווים בעקבותיהן



דף צביעה


צבעו כל ספרה בצבע המתאים לה




מנית פריטים

צנעו את הכמות הרשומה מצד שמאל


3




2



4




1



5



אתרו וכתבו כמה מכל פריט



ציירו לכל עץ את מספר התפוחים הכתוב




ציירו לכל עץ את מספר התפוחים הכתוב



סמנו >=<


השלימו את סימן השוויון המתאים:





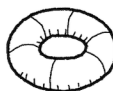



5	<input type="checkbox"/>	7	9	<input type="checkbox"/>	3
3	<input type="checkbox"/>	4	4	<input type="checkbox"/>	8
8	<input type="checkbox"/>	2	5	<input type="checkbox"/>	3
1	<input type="checkbox"/>	0	2	<input type="checkbox"/>	5
6	<input type="checkbox"/>	9	3	<input type="checkbox"/>	7
			10	<input type="checkbox"/>	6



מונים וכותבים


צבעו, מנו כמה יש מכל איור וכתבו למטה:



	<input type="text"/>		<input type="text"/>		<input type="text"/>		<input type="text"/>
	<input type="text"/>		<input type="text"/>		<input type="text"/>		<input type="text"/>

צובעים שטחים

צבעו את האיור לפי המספרים



- 1
- 2
- 3
- 4
- 5
- 6
- 7
- 8
- 9
- 10