

אָ

אָו

אָ



מִי

מֶ

מוֹ



אָו

אָ


אָ



בָּ

בָּו

בָּ



תָּ

תָּי

תָּ



גָּ

גָּי


גָּ



י

י


י



א

א

א



ג

ג


ג



ג

ג

ג



ק

ק


ק



ע

ע


ע



כֵּי

כֵּי

כֵּי



עֵ

עֵ

עֵ



דֵּ

דֵּ

דֵּ



דֵּ

דֵּ

דֵּ



דֵּ

דֵּ

דֵּ



סֵ

סֵ

סֵ



ז

ז

זי



צ

צי


צ



ח

ח

חי



ר

ר

רו



ק

קו

קו



ט

טי

ט



נַ

נִי


נֵי



לַ

לִי


לֵי



כּוֹ

כִּי

כֵּי



צַ

צִי

צֵי



קִי

קִי

קֵי



פִּי

פִּי

פֵּי

צליל פותח

בקשו מהילד לסמן תחת כל איור את הצליל הפותח שלו.
ניתן להקיף בעיגול בפולדר מחיק לשימוש רב פעמי, או לניילן במכונה
ולחבר אטבים קטנים לאות המתאימה (ניתן לקנות בחנויות היצירה).

תהנו (: