

ת

א

פ



ש

מ

פ



א

ט


ד



ז

ג


ב



ס

א

ת



ק

ג


ר



פ

ח


י



א

ג

ב



ג

ז


י



ג

נ

ע



ב

ק


ד



מ

כ


ע



כ

ו

ס



ט

ש

ע



ח

ד

ל



ז

כ

ע



ח

צ

ו



ד

ס

ע



ז

ק

ה



פ

צ


ע



ח

כ

ע



ט

ר

מ



י

כ

ק



ת

י

ט



נ

ג

מ



ע

ל


ס



ע

כ

ח



פ

ר

צ



ח

כ

ק



פ

ל

ט

אות פותחת

בקשו מהילד לסמן תחת כל איור את האות הפותחת שלו.
ניתן להקיף בעיגול בפולדר מחיק לשימוש רב פעמי, או לניילן במכונה
ולחבר אטבים קטנים לאות המתאימה (ניתן לקנות בחנויות היצירה).

תהנו (: